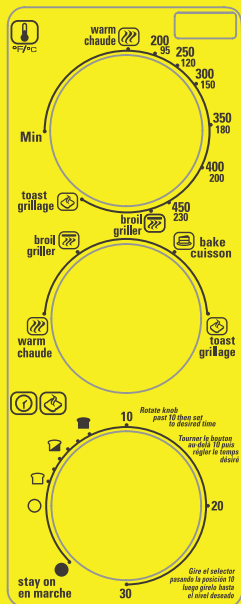


QUICK START GUIDE

TEMPERATURE



FUNCTION

TIMER

TO TOAST

1. Turn TEMP knob to toast
2. Turn FUNCTION knob to toast
3. Turn TIMER past 10, and then back to desired toast level

LIGHT TOAST DARK TOAST

TO BAKE

1. Turn TEMP knob to desired temperature
2. Turn FUNCTION knob to bake
3. Turn TIMER to desired time or to stay on


TO BROIL

1. Turn TEMP knob to broil
2. Turn FUNCTION knob to broil
3. Turn TIMER to desired time or to stay on

- Please read instruction booklet for all safety and functional information

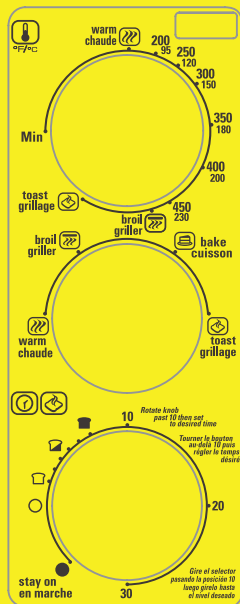
TO1303RB
TO1303SB
TO1373SSD
TO1313SBD
TO1313SWD

NOTE: for optimal toast, bread should be of uniform thickness and placed in one of the locations shown.



EvenToast™ Technology has been verified on the top surface by an independent party using uniform slices of white Wonder® bread. Color variation on the underside of the toast from the rack is normal.

GUIDE DE DÉMARRAGE RAPIDE



TEMPÉRATURE

FONCTION

MINUTERIE

POUR GRILLER

1. Régler le bouton de température à TOAST ☞
2. Régler le bouton de fonction à TOAST ☞
3. Régler la minuterie au-delà de la position 10 et tourner ensuite dans le sens contraire jusqu'au degré de grillage désiré

☐ GRILLAGE PÂLE ■ GRILLAGE FONCÉ

POUR CUIRE

1. Régler le bouton TEMP à température désirée
2. Régler le bouton de fonction à BAKE ☞
3. Régler la minuterie à la durée désirée ou à STAY-ON ⓪


POUR RÔTIR

1. Régler le bouton de température à BROIL ☞☞
2. Régler le bouton de fonction à BROIL ☞☞
3. Régler la minuterie à la durée désirée ou à STAY-ON ⓪

- Veuillez lire le guide pour obtenir les consignes de sécurité et d'utilisation

TO1303RB
TO1303SB
TO1373SSD
TO1313SBD
TO1313SWD

REMARQUE : pour optimiser le degré de grillage, les tranches de pain doivent être d'épaisseur uniforme et placées à un des endroits illustrés.



La technologie EvenToast^{MC} a été vérifiée par un organisme indépendant sur la surface supérieure de tranches de pain blanc uniformes de marque Wonder^{MD}. La différence de couleur observée sur le côté inférieur de la tranche de pain sur la grille est normale.